

SMART^F

2.360

Tarifnummer: 30.114.010



Für Personentransport geeignet.
Geprüft nach ISO 7176-19 (max.
Nutzergewicht 136 kg)



Novomed GmbH

MEYRA[®]




Fließender Übergang vom Vorderrahmen zum Sitz



Innovative Light-Bremse schwenkbar aus Aluminium



Individuell einstellbares Fahrwerk



Optimiertes Faltsystem mit geringem Faltmaß

New Active Line

WIRTSCHAFTLICHKEIT

- Dauerversorgung mit Anpassmöglichkeiten an Funktionsveränderungen reduziert Folgekosten
- Umfangreiche Serienausstattung minimiert den Bedarf an teuren Sonderanfertigungen
- Geringster Verschleiß durch die Integralbauweise des Rahmens und die Qualität der Anbaukomponenten

THERAPEUTISCHER NUTZEN

- Die optimale Leichtläufigkeit und das geringe Eigengewicht unterstützen die Unabhängigkeit des Benutzers
- Anpassbar an Funktionsveränderungen und individuelle Bedürfnisse des Anwenders durch feinstufige Einstellung von Rückenteil, Sitz und Fahrwerk
- Umfangreiches Ausstattungssortiment für Langzeitnutzer
- Kompakt sitzen, fahren und transportieren durch den optimierten Rahmen
- Sitz- und Rückengurt anpassbar, Rückenhöhen individuell einstellbar
- Optimierte Fahreigenschaften: leichter, sportlicher, kipp- und drehfreudiger

EINSATZBEREICH

- Bei Dauer- und Langzeitversorgungen
- Für Querschnittversorgungen
- Sehr gute Eignung für viele Krankheitsbilder, auch für schwerer Betroffene
- Anwender ohne Funktionen der unteren Extremitäten (seitlicher Transfer, Antrieb über die Greifreifen)
- Für sehr aktive Rollstuhlfahrer, Handbiker und Vielreisende

BESTELLUNG

KOSTENVORANSCHLAG

SONDERANFERTIGUNG

Ausgefülltes Bestellformular bitte mailen an: kundendienst@novomed.ch Kontakt: 061 383 13 00

Rechnungsanschrift / Kunden-Nr.:

Lieferanschrift:

Kommission / Bemerkungen:

MEYRA



Für Personentransport geeignet.
Geprüft nach ISO 7176-19 (max.
Nutzergewicht 136 kg)

SMART^F 2.360

(Preis für Grundmodell, ohne Seitenteile, ohne Beinstützen)

CHF 3 380.00

**Tarifnummer
30.114.010**

Alle Preisangaben unverbindlich in CHF exkl. MwSt. Gültig ab 01.03.2022.
Informationen zum Messverfahren finden Sie unter www.meyra.de/messverfahren.



Technische Daten

Sitzbreite	320	340	360	380	400	420	440	460	480	500	520
Breite fahrbereit ab	500	510	540	560	580	600	620	640	660	680	700
Breite gefaltet ab	280 bei 0° Radsturz bzw. 330 bei 3° Radsturz										
Sitztiefe	380 / 400 / 420 / 440 / 460 / 480 / 500										
Sitzhöhe vorne / hinten	440 bis 530 / 400 bis 530										
Gesamthöhe	Sitzhöhe hinten + Rückenhöhe										
Rückenhöhe	variabel von 250 bis 500 + 25 mm										
Armlehnenhöhe	ca. 170 - 245										
Länge mit Fußstütze	880 - 1.030 (abhängig von Rahmenlänge, Radgröße und Achsposition)										

Personengewicht	150
Leergewicht	ab 9,5
Zul. Gesamtgewicht	165
Transportgewicht	7,4
Antriebsrad	600 (24")
Antriebsrad	635 (25")
Antriebsrad	660 (26")
Bremsprüfung nach NORM	7°

Maße in mm, Gewichte in kg, Räder in Zoll, Maßtoleranzen ± 10 mm

Informationen zum Messverfahren finden Sie unter www.meyra.de/messverfahren.

Achtung!

Beim Transport in öffentlichen Verkehrsmitteln (z.B. Zug) können die Abmessungen des Rollstuhles über den Richtwerten der Transportunternehmen liegen. Bitte erkundigen Sie sich im Vorfeld.

Bei der Verwendung von Zusatzantrieben, darf das zulässige Gesamtgewicht nicht überschritten werden.

Bitte kreuzen Sie Ihre Auswahl in den Kästchen an

Standard-Ausführung: Sollten Sie keine andere Auswahl treffen, liefern wir grundsätzlich in der Standard-Ausführung aus.

00 Rahmenform (Rahmenlänge)

	CODE	BEZEICHNUNG	ST IN MM	GL IN MM	CHF
<input type="checkbox"/>	351	Rahmen kurz	380 - 420	880 - 950	0.00
<input type="checkbox"/>	352	Rahmen mittel	440 - 460	920 - 990	0.00
<input type="checkbox"/>	353	Rahmen lang	480 - 500	960 - 1.030	0.00

Beachten und bestimmen Sie Ihre Sitztiefe in Kategorie 02!

Rahmenform (Rahmenwinkel und Rahmeneinzug)

	CODE	BEZEICHNUNG		CHF
<input type="checkbox"/>	346	Standardvorderrahmen	79°	0.00
<input type="checkbox"/>	347	Kompaktvorderrahmen, nur i.V.m. Rahmeneinzug CODE 4950	86°	0.00
<input type="checkbox"/>	4950	Mit Rahmeneinzug, (10 mm je Seite)		0.00
<input type="checkbox"/>	4959	Ohne Rahmeneinzug		0.00
<input type="checkbox"/>	992	Varioblock für Zusatzantriebe (Nur notwendig bei Auswahl Seitenteil CODE 81 und 84 in Kombination mit Alber Antieben. Die Gesamtbreite des Rollstuhles verbreitert sich um 20 mm) bei Kombination mit Trommelbremse nur mit 0° Radsturz		160.00
<input type="checkbox"/>	903	Verstärkte Lenkradgabeln, empfohlen bei Verwendung von Zusatzantrieben und höheren Nutzergewichten		95.00

Hinweis: Bei Verwendung vom CODE 347 Kompaktvorderrahmen muss die Sitzhöhendifferenz VSH zu HSH min. 20 mm betragen.

01 Sitzbreite (SB)

	CODE	BEZEICHNUNG	CHF
<input type="checkbox"/>	32	SB 320 mm	0.00
<input type="checkbox"/>	34	SB 340 mm	0.00
<input type="checkbox"/>	36	SB 360 mm	0.00
<input type="checkbox"/>	38	SB 380 mm	0.00
<input type="checkbox"/>	40	SB 400 mm	0.00
<input type="checkbox"/>	342	SB 420 mm	0.00
<input type="checkbox"/>	344	SB 440 mm	0.00
<input type="checkbox"/>	46	SB 460 mm	0.00
<input type="checkbox"/>	48	SB 480 mm	0.00
<input type="checkbox"/>	350	SB 500 mm	168.00
<input type="checkbox"/>	952	SB 520 mm	179.00

Bitte kreuzen Sie Ihre Auswahl in den Kästchen an

Standard-Ausführung: Sollten Sie keine andere Auswahl treffen, liefern wir grundsätzlich in der Standard-Ausführung aus.

02 Sitztiefe (ST) Sitzgurt nachspannbar

CODE	BEZEICHNUNG	RAHMEN CODE	CHF
<input type="checkbox"/> 368	ST 380 mm inkl. Utensilientasche unter dem Sitzgurt	351	0.00
<input type="checkbox"/> 615	ST 400 mm inkl. Utensilientasche unter dem Sitzgurt	351	0.00
<input type="checkbox"/> 784	ST 420 mm inkl. Utensilientasche unter dem Sitzgurt	351	0.00
<input type="checkbox"/> 618	ST 440 mm inkl. Utensilientasche unter dem Sitzgurt	352	0.00
<input type="checkbox"/> 619	ST 460 mm inkl. Utensilientasche unter dem Sitzgurt	352	0.00
<input type="checkbox"/> 787	ST 480 mm inkl. Utensilientasche unter dem Sitzgurt	353	0.00
<input type="checkbox"/> 792	ST 500 mm inkl. Utensilientasche unter dem Sitzgurt	353	0.00

03 Sitzhöhe vorne (VSH) in Kombination mit Lenkrad (ohne Sitzkissen)

Horizontale Spalten = Sitzhöhen in mm Vertikale Zeilen = Ø Lenkradgrößen in mm

Bitte wählen Sie Ihre gewünschte Sitzhöhe durch Auswahl einer möglichen Kombination aus Sitzhöhe und Radgröße. Die maximal zulässige Sitzhöhendifferenz zwischen vorderer und hinterer Sitzhöhe beträgt 100 mm! Empfehlung: Vollgummi Lenkräder bei höheren Nutzergewichten

VSH	440	450	460	470	480	490	500	510	520	530
Ø 100 Vollgummi C 151	<input type="checkbox"/>	<input type="checkbox"/>	<input type="checkbox"/>	<input type="checkbox"/>	<input type="checkbox"/>	<input type="checkbox"/>	<input type="checkbox"/>	<input type="checkbox"/>		
Ø 125 Vollgummi C 325		<input type="checkbox"/>	<input type="checkbox"/>	<input type="checkbox"/>	<input type="checkbox"/>	<input type="checkbox"/>	<input type="checkbox"/>	<input type="checkbox"/>	<input type="checkbox"/>	
Ø 140 Soft-Vollgummi C 327			<input type="checkbox"/>	<input type="checkbox"/>	<input type="checkbox"/>	<input type="checkbox"/>	<input type="checkbox"/>	<input type="checkbox"/>	<input type="checkbox"/>	<input type="checkbox"/>

Durch Wahl der VSH wird automatisch ein Standardlenklauftrad konfiguriert. Optional wählen Sie bitte Xtrends Lenklaufträder in nachfolgender Tabelle.

Bereifung der Lenkräder

CODE	BEZEICHNUNG	CHF
<input type="checkbox"/> 908	Bereifung schwarz	0.00
<input type="checkbox"/> 909	Bereifung grau	0.00

Bitte kreuzen Sie Ihre Auswahl in den Kästchen an

Standard-Ausführung: Sollten Sie keine andere Auswahl treffen, liefern wir grundsätzlich in der Standard-Ausführung aus.

Lenklaufräder Xtrends

CODE	ARTIKEL	BEZEICHNUNG	FELGE	BEREIFUNG	Ø X B	CHF	
<input type="checkbox"/>	689	1068963	Lightwheel (Paar)	Kunststoff	Vollgummi transparent / farbig	100 x 23 mm	126.00
<input type="checkbox"/>	689	1072385	Lenkrad (Paar)	Alu Silber	Vollgummi-schwarz	100 x 32 mm	280.00
<input type="checkbox"/>	689	1072386	Lenkrad (Paar)	Alu Silber	Vollgummi-schwarz	125 x 32 mm	280.00
		Aluminium Lenkrad (Paar)					
<input type="checkbox"/>	689	<input type="checkbox"/> silber 1088434					
		<input type="checkbox"/> schwarz 1088436					
		<input type="checkbox"/> orange 1088444					
		<input type="checkbox"/> rot 1088440					
		<input type="checkbox"/> blau 1088442					
		<input type="checkbox"/> grün 1088438					
		Aluminium Lenkrad (Paar)					
<input type="checkbox"/>	689	<input type="checkbox"/> silber 1088446					
		<input type="checkbox"/> schwarz 1088448					
		<input type="checkbox"/> orange 1088456					
		<input type="checkbox"/> rot 1088452					
		<input type="checkbox"/> blau 1088454					
		<input type="checkbox"/> grün 1088450					

04 Sitzhöhe hinten (HSH) in Kombination mit Antriebsrad (ohne Sitzkissen)

Horizontale Spalten = Sitzhöhen in mm Vertikale Zeilen = Ø Antriebsrad

Bitte wählen Sie Ihre gewünschte Sitzhöhe durch Auswahl einer möglichen Kombination aus Sitzhöhe und Radgröße.

Die maximal zulässige Sitzhöhendifferenz zwischen vorderer und hinterer Sitzhöhe beträgt 100 mm! 25" und 26" siehe Xtrends Antriebsräder

(Mögliche Sitzhöhen bei 3°-Radsturz CODE 447 i.V.m Trommelbremse CODE 706)

	370	380	390	400	410	420	430	440	450	460	470	480	490	500	510	520	530
Ø 24 x 1"				<input type="checkbox"/>	<input checked="" type="checkbox"/>	<input type="checkbox"/>	<input checked="" type="checkbox"/>	<input checked="" type="checkbox"/>	<input type="checkbox"/>	<input checked="" type="checkbox"/>	<input checked="" type="checkbox"/>	<input type="checkbox"/>	<input checked="" type="checkbox"/>	<input type="checkbox"/>			
Ø 24 x 1 3/8"					<input type="checkbox"/>	<input checked="" type="checkbox"/>	<input checked="" type="checkbox"/>	<input type="checkbox"/>	<input checked="" type="checkbox"/>	<input checked="" type="checkbox"/>	<input type="checkbox"/>	<input checked="" type="checkbox"/>	<input checked="" type="checkbox"/>	<input type="checkbox"/>	<input type="checkbox"/>		
Ø 25 x 1"						<input type="checkbox"/>	<input type="checkbox"/>	<input type="checkbox"/>	<input type="checkbox"/>	<input type="checkbox"/>	<input type="checkbox"/>	<input type="checkbox"/>	<input type="checkbox"/>	<input type="checkbox"/>	<input type="checkbox"/>	<input type="checkbox"/>	<input type="checkbox"/>
Ø 26 x 1"							<input type="checkbox"/>	<input type="checkbox"/>		<input type="checkbox"/>	<input type="checkbox"/>	<input type="checkbox"/>	<input type="checkbox"/>	<input type="checkbox"/>	<input type="checkbox"/>	<input type="checkbox"/>	<input type="checkbox"/>

Antriebsradposition horizontal (Schwerpunkteinstellung) bestimmen

FAHRERTYP	AKTIV			MITTEL		PASSIV	
Position	1	2	3	4	5	6	7
Distanz * in mm	<input type="checkbox"/> 100	<input type="checkbox"/> 90	<input type="checkbox"/> 80	<input type="checkbox"/> 70	<input type="checkbox"/> 60	<input type="checkbox"/> 50	<input type="checkbox"/> 40

* Messverfahren: Mitte Rückenrohr bis Achsmittle in mm

Bitte kreuzen Sie Ihre Auswahl in den Kästchen an

Standard-Ausführung: Sollten Sie keine andere Auswahl treffen, liefern wir grundsätzlich in der Standard-Ausführung aus.

05 Antriebsräder in Kombination mit Sitzhöhe

	CODE	BEZEICHNUNG	Ø	CHF
<input type="checkbox"/>	651	Standard-Rad, silber	24"	0.00
<input type="checkbox"/>	<small>Neu</small> 2651	Standard-Rad schwarz, schwarz nicht i.V.m. CODE 706 Trommelbremse	24"	000
<input type="checkbox"/>	848	SILVERDESIGN mit Radialspeichung und Hochflanschnabe	24"	160.00
<input type="checkbox"/>	695	Aktiv-Rad mit Radialspeichung, Hochflanschnabe, Hohlkammerfelge (Jumbofelge) in schwarz Empfohlen ab 100 kg Nutzergewicht oder bei dynamischer Fahrweise! Nicht in Verbindung mit PU-Bereifung CODE 902 und Trommelbremse CODE 706	24"	290.00
<input type="checkbox"/>	752	„Light“-Rad inkl. Schwalbe RightRun Light Bereifung und Alu-Greifring schwarz, nur i.V.m. 0°-Radsturz CODE 423. Empfohlen bis 90 kg Nutzergewicht!	24"	420.00

Wählen Sie bei CODE 651 und 695 Ihren Greifreifen in Kategorie 06 und die Bereifung in Kategorie 07.

Optional wählen Sie bitte Xtrends Antriebsräder inkl. Greifreifen und Bereifung anstatt der Antriebsräder CODE 651, 695 oder 752

Antriebsräder Xtrends

	CODE	ARTIKEL	BEZEICHNUNG	Ø	CHF
<input type="checkbox"/>	688	<input type="checkbox"/> blau 1081354 <input type="checkbox"/> rot 1081356 <input type="checkbox"/> gold 1081355	Neues Aktiv-Rad mit Radialspeichung, Schwalbe ONE Bereifung, Nabe, Felge und Greifreifen farbig	24 x 1"	760.00
<input type="checkbox"/>	688	1068705	Six-Star inkl. 8 bar Hochdruckbereifung und Alu-Greifring	24 x 1"	760.00
<input type="checkbox"/>	688	1068707	CROSS-Rad inkl. Alu-Felge und Grob-Stollenbereifung und Edelstahl-Greifring	24 x 1,75"	620.00
<input type="checkbox"/>	688	1073641	Spinergy-Rad 12 Speichen schwarz, inkl. Schwalbe Marathon Plus Evolution und Tetra-Greifring Auf Anfrage weiße oder orange Speichen möglich!	24 x 1"	1 220.00
<input type="checkbox"/>	<small>Neu</small> 688	1087341	Day-Lite Aluminium Antriebsrad, schwarze Felge, Nabe und Speichen. Schwarzer Aluminium Greifreifen und schwarze MBL Speedlite Bereifung	25 x 1"	475.00

Bitte kreuzen Sie Ihre Auswahl in den Kästchen an

Standard-Ausführung: Sollten Sie keine andere Auswahl treffen, liefern wir grundsätzlich in der Standard-Ausführung aus.

Antriebsräder Xtrends

	CODE	ARTIKEL	BEZEICHNUNG	Ø	CHF
<input type="checkbox"/>	688	<small>Neu</small> 1085185	Spinergy Carbon Antriebsrad, Speichen schwarz inkl. Schwalbe One Bereifung und Edelstahl Greifreifen (max. Nutzergewicht 120 kg)	24 x 1"	1 145.00
<input type="checkbox"/>	688	1073640	Spinergy-Rad 12 Speichen schwarz, inkl. Schwalbe Marathon Plus Evolution und Edelstahl-Greifring Auf Anfrage weiße oder orange Speichen möglich!	24 x 1"	1 045.00
<input type="checkbox"/>	688	1068713	Black Light inkl. Schwalbe Marathon Plus Evolution und Alu-Greifring	24 x 1"	760.00
<input type="checkbox"/>	688	<input type="checkbox"/> 1075478 25 x 1"	Aktiv-Rad mit Radialspeichung, Hochflanschnabe, Hohlkammerfelge (Jumbofelge) in schwarz, inkl. Schwalbe Marathon Plus Evolution und Edelstahl-Greifring. Empfohlen ab 100 kg Nutzergewicht oder bei dynamischer Fahrweise!	25 x 1"	760.00
<input type="checkbox"/>		<input type="checkbox"/> 1075479 26 x 1"		26 x 1"	

Diese trendigen Räder liefern wir paarweise. Abweichende Ausstattung der Xtrends-Räder auf Anfrage möglich.

Antriebsradoptionen

Verriegelung für Tetraplegiker

	CODE	BEZEICHNUNG	CHF
<input type="checkbox"/>	697	Entriegelung für Tetraplegiker, erleichtert das Abnehmen des Antriebrades Nur i.V.m. Antriebsräder CODE 848 und 695, empfohlen in Verbindung mit 3°-Radsturz CODE 447	465.00

Radsturz

	CODE	BEZEICHNUNG	CHF
<input type="checkbox"/>	423	0°-Radsturz	0.00
<input type="checkbox"/>	447	3°-Radsturz (Spur einstellbar) Verbindung mit Trommelbremse CODE 706 eingeschränkte Sitzhöhenvarianz	98.00

Bitte kreuzen Sie Ihre Auswahl in den Kästchen an

Standard-Ausführung: Sollten Sie keine andere Auswahl treffen, liefern wir grundsätzlich in der Standard-Ausführung aus.

06 Greifreifen und Greifreifenoptionen (Nicht kombinierbar mit Xtrends Räder)

	CODE	BEZEICHNUNG	Ø	Ø	Ø	CHF
<input type="checkbox"/>	445	Titan, mit 6 Haltern, nur in Verbindung mit Aktiv-Rad CODE 695, Spinerger Rad Art. Nr. 1073640 und 1085185	24"	26"	26"	485.00
<input type="checkbox"/>	493	Edelstahl glänzend poliert	24"	25"	26"	0.00
<input type="checkbox"/>	494	Aluminium, nicht i.V.m. Aktiv-Rad CODE 695	24"			0.00
<input type="checkbox"/>	168	Optigripp-Spezialgreifreifen für Tetraplegiker	24"			485.00
<input type="checkbox"/>	166	Greifreifenüberzug aus Silikon, glatt, schwarz, nicht i.V.m. Aluminium Greifreifen CODE 494	24"			166.00
<input type="checkbox"/>	692	Greifenreifenabstand eng	24"			0.00
<input type="checkbox"/>	693	Greifenreifenabstand weit	24"			0.00
<input type="checkbox"/>	849	Curve L, Aluminium schwarz gepulvert, ergonomisches Greifreifenprofil, H 31 mm, nur i.V.m. Aktiv-Rad CODE 695, Standard Rad CODE 651 und 2651 sowie Spinerger				510.00
<input type="checkbox"/>	850	Curve L Tetra Grip antirutsch-beschichtet, Aluminium, für Tetraplegiker geeignet, ergonomisches Greifreifenprofil, H 31 mm, nur i.V. m Aktiv-Rad CODE 695, Standard Rad CODE 651 und 2651 sowie Spinerger				640.00
<input type="checkbox"/>	853	GEKKO, Aluminium schwarz gepulvert mit wechselbarer Gummi-Lippe, ergonomisches Greifreifenprofil, H 31 mm, nur i.V.m. Aktiv-Rad CODE 695, Standard Rad CODE 651 und 2651 sowie Spinerger				730.00
<input type="checkbox"/>	871*	Doppelgreifreifen für Sitzbreiten bis 480 mm Nur in Verbindung mit PU-Bereifung CODE 902 Nicht in Verbindung mit Trommelbremsen CODE 706	24"			1 150.00

* nicht für sehr aktive Nutzung geeignet
Gesamtbreite Greifenabstand siehe beiliegende Informationen.

07 Bereifung (Nicht kombinierbar mit Xtrends Räder)

	CODE	BEZEICHNUNG	Ø	Ø	Ø	CHF
<input type="checkbox"/>	496	Luftbereifung grau 8 bar	24 x 1"			0.00
<input type="checkbox"/>	486	Luftbereifung grau 4 bar	24 x 13/8"			0.00
<input type="checkbox"/>	395	Maxxis VN Master Alpha Protect Bereifung schwarz, pannengeschützt, 10 bar	24 x 1"			66.00
<input type="checkbox"/>	Neu 902	PU-Bereifung, pannensicher, nicht i.V.m. Aktiv-Rad CODE 695	24 x 1"			0.00
Vorübergehend nicht lieferbar						
<input type="checkbox"/>	897	Schwalbe Marathon Plus Evolution Bereifung schwarz, pannengeschützt, 10 bar	24 x 1"	25" x 1"	26" x 1"	89.00
Vorübergehend nicht lieferbar						
<input type="checkbox"/>	363	Schwalbe ONE Bereifung, profillos, pannengeschützt schwarz, 9 bar	24 x 1"			156.00
<input type="checkbox"/>	Neu 1080617	Reifendruckkontrollsystem für Fahrzeuge mit 4 Rädern				330.00
<input type="checkbox"/>	Neu 1080618	Reifendruckkontrollsystem für Fahrzeuge mit 2 Rädern				252.00

Siehe Kategorie 05 Sitzhöhe in Kombination mit Antriebsrad.

Hinweis: Reifen bestehen aus einer Gummimischung, die auf einigen Untergründen bleibende oder schwer entfernbare Spuren hinterlassen können (z. B. Kunststoff-, Holz- oder Parkettfußböden, Teppiche, Auslegeware).

Für Schäden durch Abrieb an den Untergründen können wir keine Haftung übernehmen.

Bitte kreuzen Sie Ihre Auswahl in den Kästchen an

Standard-Ausführung: Sollten Sie keine andere Auswahl treffen, liefern wir grundsätzlich in der Standard-Ausführung aus.

08 Rückengurthöhe (RH)

	CODE	RH	BEZEICHNUNG	CHF
<input type="checkbox"/>	620	250 mm	Rückengurt, über Klettbänder anpassbar nachträglich einstellbar + 25 mm	0.00
<input type="checkbox"/>	626	300 mm	Rückengurt, über Klettbänder anpassbar nachträglich einstellbar + 25 mm	0.00
<input type="checkbox"/>	631	350 mm	Rückengurt, über Klettbänder anpassbar nachträglich einstellbar + 25 mm	0.00
<input type="checkbox"/>	632	400 mm	Rückengurt, über Klettbänder anpassbar nachträglich einstellbar + 25 mm	0.00
<input type="checkbox"/>	633	450 mm	Rückengurt, über Klettbänder anpassbar nachträglich einstellbar + 25 mm	0.00
<input type="checkbox"/>	637	500 mm	Rückengurt, über Klettbänder anpassbar nachträglich einstellbar + 25 mm	0.00

09 Rückengurtfarben (Sitzgurt immer schwarz)

	CODE	BEZEICHNUNG	CHF
<input type="checkbox"/>	235	Textil schwarz	0.00
<input type="checkbox"/>	292	Netzgewebe, atmungsaktiv, schwarz	235.00
<input type="checkbox"/>	296	Netzgewebe, atmungsaktiv, rot	235.00
<input type="checkbox"/>	2002	Rückenbezug 20 mm breiter, nur i.V.m. CODE 235, 292 oder 296	0.00
<input type="checkbox"/>	2003	Rückenbezug 40 mm breiter, nur i.V.m. CODE 235, 292 oder 296	0.00

10 Rückenlehne (Standard 90° zum Sitz)

	CODE	BEZEICHNUNG	CHF
<input type="checkbox"/>	410	Rücken mit Schiebegriff kurz	0.00
<input type="checkbox"/>	412	Rücken mit Schiebegriff lang	0.00
<input type="checkbox"/>	411	Rücken ohne Schiebegriff. Mit Lumbalknick CODE 622 erst ab RH 300 mm möglich	0.00
<input type="checkbox"/>	140	Schiebegriff im Rückenrohr integriert, bis 100 mm stufenlos höhenverstellbar. Nicht i.v.m. Lumbalknick CODE 622 und Trommelbremse CODE 706	400.00
<input type="checkbox"/>	141	Schiebegriffe, abschwenkbar, nur i.V.m. Rücken ohne Lumbalknick CODE 621	260.00
<input type="checkbox"/>	502	Rücken mit Schiebegriff, am Rückenrohr montiert, bis 150 mm stufenlos höhenverstellbar Nicht i.V.m. Schiebegriff CODE 140 / 141. Lumbalknick CODE 622 erst ab RH 300 mm möglich	295.00
<input type="checkbox"/>	2032	ErgoSeat Pro Thoraxpelotten, klein, Paar. Empfohlen bei Rückenhöhen 300 - 400 mm	369.00

Bitte kreuzen Sie Ihre Auswahl in den Kästchen an

Standard-Ausführung: Sollten Sie keine andere Auswahl treffen, liefern wir grundsätzlich in der Standard-Ausführung aus.

Rückenlehnenoptionen

CODE	BEZEICHNUNG	CHF
<input type="checkbox"/> 29	Rücken, winkeleinstellbar ab Sitzfläche, +/- 15° in 5° Schritten, nachträglich verstellbar.. Nur i.V.m. Schiebegriff CODE 410 / 412. Nicht i.V.m Lumbalknick CODE 622	385.00
<input type="checkbox"/> 621	Rücken ohne Lumbalknick	0.00
<input type="checkbox"/> 622	Rücken mit Lumbalknick	0.00
<input type="checkbox"/> 814	Schiebestange querliegend, stabilisiert den Rücken bei höherer Belastung, nicht in Verbindung mit Schiebegriffe CODE 141. Empfohlen ab SB 460!	255.00
<input type="checkbox"/> 913	Kopfstütze, 300 mm stufenlos höhenverstellbar, nur i.V.m. Schiebestange CODE 814	580.00
<input type="checkbox"/> 238	Stabilisierungsbügel für den Rücken, mitfaltend. Nicht i.V.m Schiebegriff CODE 502. Ab SB 320 mm möglich	255.00

11 Ride® Java® Back Regular

INNENMASS DES RÜCKENS	SITZBREITE DES ROLLSTUHL	GESAMTBREITE DES RÜCKENS	RÜCKENHÖHE	CODE	CHF
HÖHE: REGULAR 360 mm – TIEFE: REGULAR (80 mm)					
<input type="checkbox"/> 330 mm	350 - 430 mm	360 mm	360 mm	7552	1 195.00
<input type="checkbox"/> 340 mm	380 - 450 mm	380 mm	360 mm	7553	1 195.00
<input type="checkbox"/> 370 mm	400 - 450 mm	410 mm	360 mm	7554	1 195.00
<input type="checkbox"/> 390 mm	430 - 500 mm	430 mm	360 mm	7555	1 195.00
<input type="checkbox"/> 420 mm	450 - 500 mm	460 mm	360 mm	7556	1 195.00
<input type="checkbox"/> 440 mm	500 - 550 mm	480 mm	360 mm	7557	1 195.00
<input type="checkbox"/> 470 mm	500 - 550 mm	510 mm	360 mm	7558	1 195.00
HÖHE: REGULAR 360 mm – TIEFE: DEEP (150 mm)					
<input type="checkbox"/> 330 mm	350 - 430 mm	360 mm	360 mm	7559	1 255.00
<input type="checkbox"/> 340 mm	380 - 450 mm	380 mm	360 mm	7560	1 255.00
<input type="checkbox"/> 370 mm	400 - 450 mm	410 mm	360 mm	7561	1 255.00
<input type="checkbox"/> 390 mm	430 - 500 mm	430 mm	360 mm	7562	1 255.00
<input type="checkbox"/> 420 mm	450 - 500 mm	460 mm	360 mm	7563	1 255.00
<input type="checkbox"/> 440 mm	500 - 550 mm	480 mm	360 mm	7564	1 255.00
<input type="checkbox"/> 470 mm	500 - 550 mm	510 mm	360 mm	7565	1 255.00

Bitte kreuzen Sie Ihre Auswahl in den Kästchen an

Standard-Ausführung: Sollten Sie keine andere Auswahl treffen, liefern wir grundsätzlich in der Standard-Ausführung aus.

Ride® Java® Back Tall

	INNENMASS DES RÜCKENS	SITZBREITE DES ROLLSTUHL	GESAMTBREITE DES RÜCKENS	RÜCKENHÖHE	CODE	CHF
HÖHE: TALL – TIEFE: REGULAR (80 mm)						
<input type="checkbox"/>	330 mm	350 - 430 mm	360 mm	460 mm	7566	1 195.00
<input type="checkbox"/>	340 mm	380 - 450 mm	380 mm	460 mm	7567	1 195.00
<input type="checkbox"/>	370 mm	400 - 450 mm	410 mm	460 mm	7568	1 195.00
<input type="checkbox"/>	390 mm	430 - 500 mm	430 mm	460 mm	7569	1 195.00
<input type="checkbox"/>	420 mm	450 - 500 mm	460 mm	460 mm	7570	1 195.00
<input type="checkbox"/>	440 mm	500 - 550 mm	480 mm	460 mm	7571	1 195.00
<input type="checkbox"/>	470 mm	500 - 550 mm	510 mm	460 mm	7572	1 195.00
HÖHE: TALL – TIEFE: DEEP (150 mm)						
<input type="checkbox"/>	330 mm	350 - 430 mm	360 mm	460 mm	7573	1 255.00
<input type="checkbox"/>	340 mm	380 - 450 mm	380 mm	460 mm	7574	1 255.00
<input type="checkbox"/>	370 mm	400 - 450 mm	410 mm	460 mm	7575	1 255.00
<input type="checkbox"/>	390 mm	430 - 500 mm	430 mm	460 mm	7576	1 255.00
<input type="checkbox"/>	420 mm	450 - 500 mm	460 mm	460 mm	7577	1 255.00
<input type="checkbox"/>	440 mm	500 - 550 mm	480 mm	460 mm	7578	1 255.00
<input type="checkbox"/>	470 mm	500 - 550 mm	510 mm	460 mm	7579	1 255.00

* Achtung: ohne Schiebegriffe ab Rückenhöhe 350 mm, inkl. Schiebegriffe ab RH 40 0mm

12 Sitzkissen

	CODE	BEZEICHNUNG	CHF
<input type="checkbox"/>	560	Sitzkissen 30 mm	155.00
<input type="checkbox"/>	562	Flauschstreifen auf Sitzgurt	0.00

Bitte kreuzen Sie Ihre Auswahl in den Kästchen an

Standard-Ausführung: Sollten Sie keine andere Auswahl treffen, liefern wir grundsätzlich in der Standard-Ausführung aus.

Netti Contour Sitzkissen

CODE	TEILENUMMER	BEZEICHNUNG	BEZUG	BREITE	TIEFE	CHF	
<input type="checkbox"/>	7199	197302	Netti Contour	Atmungsaktiver 3D Bezug	40	40	218.00
<input type="checkbox"/>	7199	197303	Netti Contour	Atmungsaktiver 3D Bezug	40	45	218.00
<input type="checkbox"/>	7199	197304	Netti Contour	Atmungsaktiver 3D Bezug	43	40	218.00
<input type="checkbox"/>	7199	197305	Netti Contour	Atmungsaktiver 3D Bezug	43	45	218.00
<input type="checkbox"/>	7199	197306	Netti Contour	Atmungsaktiver 3D Bezug	45	40	218.00
<input type="checkbox"/>	7199	197307	Netti Contour	Atmungsaktiver 3D Bezug	45	45	218.00
<input type="checkbox"/>	7199	197308	Netti Contour	Atmungsaktiver 3D Bezug	45	50	218.00
<input type="checkbox"/>	7199	197309	Netti Contour	Atmungsaktiver 3D Bezug	50	45	218.00
<input type="checkbox"/>	7199	197310	Netti Contour	Atmungsaktiver 3D Bezug	50	50	218.00

Ride Forward

RIDE FORWARD (SITZTIEFE)						
SITZBREITE	380 mm	410 mm	430 mm	460 mm	480 mm	510 mm
360 mm	7604 <input type="checkbox"/> CHF 1 285.00	7506 <input type="checkbox"/> CHF 1 030.00	7605 <input type="checkbox"/> CHF 1 285.00	7507 <input type="checkbox"/> CHF 1 030.00		
380 mm	7508 <input type="checkbox"/> CHF 1 030.00	7607 <input type="checkbox"/> CHF 1 285.00	7509 <input type="checkbox"/> CHF 1 030.00	7608 <input type="checkbox"/> CHF 1 285.00		
410 mm	7609 <input type="checkbox"/> CHF 1 285.00	7510 <input type="checkbox"/> CHF 1 030.00	7511 <input type="checkbox"/> CHF 1 030.00	7512 <input type="checkbox"/> CHF 1 030.00	7610 <input type="checkbox"/> CHF 1 285.00	7513 <input type="checkbox"/> CHF 1 030.00
430 mm		7611 <input type="checkbox"/> CHF 1 285.00	7514 <input type="checkbox"/> CHF 1 030.00	7515 <input type="checkbox"/> CHF 1 030.00		
460 mm	7612 <input type="checkbox"/> CHF 1 285.00	7516 <input type="checkbox"/> CHF 1 030.00	7613 <input type="checkbox"/> CHF 1 285.00	7517 <input type="checkbox"/> CHF 1 030.00	7614 <input type="checkbox"/> CHF 1 285.00	7518 <input type="checkbox"/> CHF 1 030.00
480 mm		7615 <input type="checkbox"/> CHF 1 285.00		7616 <input type="checkbox"/> CHF 1 285.00		7617 <input type="checkbox"/> CHF 1 285.00
510 mm	7618 <input type="checkbox"/> CHF 1 285.00	7519 <input type="checkbox"/> CHF 1 030.00	7619 <input type="checkbox"/> CHF 1 285.00	7520 <input type="checkbox"/> CHF 1 030.00	7620 <input type="checkbox"/> CHF 1 285.00	7521 <input type="checkbox"/> CHF 1 030.00

Bitte kreuzen Sie Ihre Auswahl in den Kästchen an

Standard-Ausführung: Sollten Sie keine andere Auswahl treffen, liefern wir grundsätzlich in der Standard-Ausführung aus.

Ride Java Kissen

		RIDE JAVA KISSEN (SITZTIEFE)					
SITZBREITE		380 mm	410 mm	430 mm	460 mm	480 mm	510 mm
330 mm		7644 <input type="checkbox"/> CHF 1 415.00	7645 <input type="checkbox"/> CHF 1 415.00				
360 mm		7648 <input type="checkbox"/> CHF 1 415.00	7523 <input type="checkbox"/> CHF 1 156.00		7649 <input type="checkbox"/> CHF 1 415.00		
380 mm		7524 <input type="checkbox"/> CHF 1 156.00	7651 <input type="checkbox"/> CHF 1 415.00	7525 <input type="checkbox"/> CHF 1 156.00	7652 <input type="checkbox"/> CHF 1 415.00	7653 <input type="checkbox"/> CHF 1 415.00	7654 <input type="checkbox"/> CHF 1 415.00
410 mm		7656 <input type="checkbox"/> CHF 1 415.00	7526 <input type="checkbox"/> CHF 1 156.00	7657 <input type="checkbox"/> CHF 1 415.00	7527 <input type="checkbox"/> CHF 1 156.00	7658 <input type="checkbox"/> CHF 1 415.00	7528 <input type="checkbox"/> CHF 1 156.00
430 mm		7660 <input type="checkbox"/> CHF 1 415.00	7661 <input type="checkbox"/> CHF 1 415.00	7529 <input type="checkbox"/> CHF 1 156.00	7662 <input type="checkbox"/> CHF 1 415.00	7663 <input type="checkbox"/> CHF 1 415.00	7664 <input type="checkbox"/> CHF 1 415.00
460 mm		7666 <input type="checkbox"/> CHF 1 415.00	7530 <input type="checkbox"/> CHF 1 156.00	7667 <input type="checkbox"/> CHF 1 415.00	7531 <input type="checkbox"/> CHF 1 156.00	7668 <input type="checkbox"/> CHF 1 415.00	7532 <input type="checkbox"/> CHF 1 156.00
480 mm		7670 <input type="checkbox"/> CHF 1 415.00	7671 <input type="checkbox"/> CHF 1 415.00	7672 <input type="checkbox"/> CHF 1 415.00	7673 <input type="checkbox"/> CHF 1 415.00	7674 <input type="checkbox"/> CHF 1 415.00	7675 <input type="checkbox"/> CHF 1 415.00
510 mm		7677 <input type="checkbox"/> CHF 1 415.00	7533 <input type="checkbox"/> CHF 1 156.00	7678 <input type="checkbox"/> CHF 1 415.00	7534 <input type="checkbox"/> CHF 1 156.00	7679 <input type="checkbox"/> CHF 1 415.00	7535 <input type="checkbox"/> CHF 1 156.00

13 Bremsen

CODE	BEZEICHNUNG	CHF
<input type="checkbox"/> 305	Druckbremse für Fahrer	0.00
<input type="checkbox"/> 2595	"Light" Druckbremse aus Aluminium, wegschwenkbar, nicht in Verbindung mit Seitenteil CODE 748/ CODE 81 / 84	196.00
<input type="checkbox"/> 305/706	Trommelbremse für Begleiter. Nur in Verbindung mit Schiebegriffe CODE 412 bzw. CODE 502 und Antriebsrad CODE 651. Es wird Radüberdeckung CODE 98 empfohlen. Nicht möglich bei HSH 400 / 480 mm	590.00
<input type="checkbox"/> 986	Bremshebelverlängerung aufsteckbar	75.00
<input type="checkbox"/> 73	Seitenteilbremse, Bremse im Kleiderschutz integriert. Nur i.V.m. CODE 100	540.00

Bitte kreuzen Sie Ihre Auswahl in den Kästchen an

Standard-Ausführung: Sollten Sie keine andere Auswahl treffen, liefern wir grundsätzlich in der Standard-Ausführung aus.

14 Seitenteile und Armlehnen

Beachten Sie die gekennzeichneten Funktionseigenschaften!

1 = fest verschraubt 2 = hochschwenkbar 3 = abnehmbar 4 = verriegelbar 5 = Armlehne höhenverstellbar 6 = mit Radüberdeckung

CODE	BEZEICHNUNG	1	2	3	4	5	6	CHF
<input type="checkbox"/> 100	Seitenteil aus Aluminium in Rahmenfarbe mit Kälteschutzeinlage	●					●	0.00
<input type="checkbox"/> 81	Seitenteil, Armlehne kurz, höhenverstellbar mit Einhandbedienung. Ab HSH 450 mm möglich		●	●	●	●		145.00
<input type="checkbox"/> 84	Seitenteil, Armlehne lang, höhenverstellbar mit Einhandbedienung. Ab HSH 440 mm möglich		●	●	●	●		145.00
<input type="checkbox"/> 302	"Light" Seitenteil aus Aluminium in Rahmenfarbe. Ab HSH 430 mm möglich	●						0.00
<input type="checkbox"/> 748	Seitenteil aus Aluminium in Rahmenfarbe mit Kälteschutzeinlage inkl. höhenverstellbarer Armlehne (verschraubt) Ab HSH 440mm möglich.	●				●	●	395.00
<input type="checkbox"/> 783	Seitenteil aus Carbon	●					●	250.00
<input type="checkbox"/> 98	Seitenteil aus Aluminium in Rahmenfarbe mit Kälteschutzeinlage und 50 mm Radüberdeckung	●					●	145.00
<input type="checkbox"/> 24	Seitenteilbügel abschwenkbar, nur .i.V.m. CODE 98, 100, 783 oder ohne Seitenteil.							0.00

15 Beinstützen und Fußstützen

CODE	BEZEICHNUNG	TIEFE	USL	CHF
<input type="checkbox"/> 311/97	„Light“ Fußstütze durchgehend aus Aluminium in Rahmenfarbe, selbstmitfaltend, höhen- und winkelverstellbar, Ohne Rahmeneinzug CODE 4959 ab SB 340 - 500 mm, mit Rahmeneinzug CODE 4950 ab SB 360 - 520 mm	100 mm	360- 480	120.00
<input type="checkbox"/> 312	Fußstütze durchgehend aus stabilem Aluminiumprofil in Rahmenfarbe hochklappbar, höhen- und winkelverstellbar	100 mm	360 - 480	0.00
<input type="checkbox"/> 315	Fußstütze durchgehend aus Aluminium in Rahmenfarbe hochklappbar, höhen- und winkelverstellbar	150 mm	360- 480	0.00
<input type="checkbox"/> 808	Einzelfußplatten aus Aluminium in Rahmenfarbe, hochklappbar, tiefen- und winkelverstellbar. Nur i.V. ohne Rahmeneinzug CODE 4959	150 mm	360 - 480	0.00
<input type="checkbox"/> 123/54	Fußstütze durchgehend aus Aluminium in Rahmenfarbe, hochklappbar, höhen- und winkelverstellbar. Nur i.V. ohne Rahmeneinzug CODE 4959	150 mm	300 - 380	85.00
<input type="checkbox"/> 4312	LED Fußstütze inkl. Fahr- und Rücklicht aus stabilem Aluminiumprofil in Rahmenfarbe durchgehend höhen-, tiefen- und winkelverstellbar inkl. Bluetooth Modul (mit CODE 4959 ab SB 360 mm, mit CODE 4950 ab SB 380 mm)		360 - 480	505.00
<input type="checkbox"/> 4313	LED Fußstütze inkl. Fahr- und Rücklicht aus stabilem Aluminiumprofil in Rahmenfarbe durchgehend höhen-, tiefen- und winkelverstellbar (mit CODE 4959 ab SB 360 mm, mit CODE 4950 ab SB 380)		360 - 480	440.00

Bitte kreuzen Sie Ihre Auswahl in den Kästchen an

Standard-Ausführung: Sollten Sie keine andere Auswahl treffen, liefern wir grundsätzlich in der Standard-Ausführung aus.

Fußstützen Optionen

CODE	BEZEICHNUNG	TIEFE	USL	CHF
<input type="checkbox"/> 663	Fußstütze nach außen wegschwenkbar. Funktionserweiterung für Fußstütze CODE 312		40 - 48	185.00
<input type="checkbox"/> 359	Wadengurt			0.00

Gewünschte USL in mm (gemessen ohne Sitzkissen)

Werkseitige Einstellung der Unterschenkelänge von 300 - 480 mm möglich.

16 Rahmenfarben

CODE	BEZEICHNUNG	CODE	BEZEICHNUNG	CHF
<input type="checkbox"/> 130	Titangrau	<input type="checkbox"/> 206	Mattschwarz	0.00
<input type="checkbox"/> 183	Silbermetallic	<input type="checkbox"/> 224	Blaumetallic	0.00
<input type="checkbox"/> 186	Magicblue	<input type="checkbox"/> 227	Redmetallic	0.00
<input type="checkbox"/> 188	Blackstar	<input type="checkbox"/> 4023	Signalweiß	0.00
<input type="checkbox"/> 216	Tiefschwarz	<input type="checkbox"/>		0.00

CODE	BEZEICHNUNG	CODE	BEZEICHNUNG	CHF
<input type="checkbox"/> 4040	Downtowngrey	<input type="checkbox"/> 4044	Redmetallic Matt	185.00
<input type="checkbox"/> 4041	Magicblue Matt	<input type="checkbox"/> 4045	Signalweiß Matt	185.00
<input type="checkbox"/> 4042	Blaumetallic Matt	<input type="checkbox"/> 4046	Greenmetallic Matt	185.00
<input type="checkbox"/> 4043	Braunmetallic Matt	<input type="checkbox"/> 4047	Lilametallic Matt	185.00

Weitere Rahmenfarben sind gegen Aufpreis auf Anfrage möglich! Siehe Farbenpalette in der Katalogeinleitung.

17 Zubehörartikel rund um den Rollstuhl Hand- und Speichenschutz

CODE	BEZEICHNUNG	CHF
<input type="checkbox"/> 489	Transparent	264.00

Stützrollen

<input type="checkbox"/> 691	Stützrollen, 1 Paar, wegschwenkbar (empfohlen) Nicht in Verbindung mit Auftrittrohr CODE 309	380.00
<input type="checkbox"/> 712	1 Stützrolle, wegschwenkbar, links montiert	190.00
<input type="checkbox"/> 713	1 Stützrolle, wegschwenkbar, rechts montiert	190.00

Bitte kreuzen Sie Ihre Auswahl in den Kästchen an

Standard-Ausführung: Sollten Sie keine andere Auswahl treffen, liefern wir grundsätzlich in der Standard-Ausführung aus.

Optionen rund um den Rollstuhl

<input type="checkbox"/>	309	Auftrittrohr (1 Paar)	168.00
<input type="checkbox"/>	4930	1 Auftrittrohr, links montiert, nicht i.V.m. Stützrollen CODE 691/712 und Rangierrollen CODE 746	84.00
<input type="checkbox"/>	4931	1 Auftrittrohr, rechts montiert, nicht i.V.m. Stützrollen CODE 691/713 und Rangierrollen CODE 746	84.00
<input type="checkbox"/>	746	1 Paar Rangierrollen, z.B. für enge Räumlichkeiten oder im Flugzeug Nicht i.V.m. Auftrittrohr CODE 309 oder Stützrollen CODE 691/712/713 ab HSH 420 mm	375.00
<input type="checkbox"/>	833	Haltegurt mit Schloss	134.00
<input type="checkbox"/>	970	Gehhilfenhalter nur i.V.m. Auftrittrohr CODE 309/4930/4931 oder CODE 691/712/713	68.00
<input type="checkbox"/>	819	Passive Beleuchtung	38.00
<input type="checkbox"/>	205542100	Handkompressor	145.00
<input type="checkbox"/>	951	Zubehörnetz	29.00
<input type="checkbox"/>	929	Therapietisch aus Kunststoff, transparent, einstellbar von 380 - 480 mm Sitzbreite Nur i.V.m. Seitenteil CODE 84	365.00
<input type="checkbox"/>	930	Therapietisch für Selbstfahrer, aus Kunststoff, transparent, zum Aufschieben für definierte Sitzbreite, nur i.V.m. Seitenteil CODE 84	415.00
<input type="checkbox"/>	679	Faltfixierung	47.00

Achtung: Bei 24"-Rädern und einer hinteren Sitzhöhe kleiner als 470 mm ergibt sich beim Einsatz vom Therapietisch CODE 929/CODE 930 eine Einschränkung bei der Armlehnenhöhe

Xtrends Optionen

<input type="checkbox"/>	261519300	X-TREME Rucksack	97.50
<input type="checkbox"/>	261519600	Rädertasche „BLACK WHEEL CASE“, passend für max. 2 x 24" Räder bzw. je 1 x 25" oder 26" Rad	210.00
<input type="checkbox"/>	1074231	Rädertasche „MEYRA ACTIVE“, passend für max. 3 x 28" Räder	260.00
<input type="checkbox"/>	206964600	3M Speichenreflektoren	58.50

Kommentare zur Bestellung:

Datum:	Unterschrift:	Stand: 17.01.2022
--------	---------------	-------------------

BENUTZERDATEN

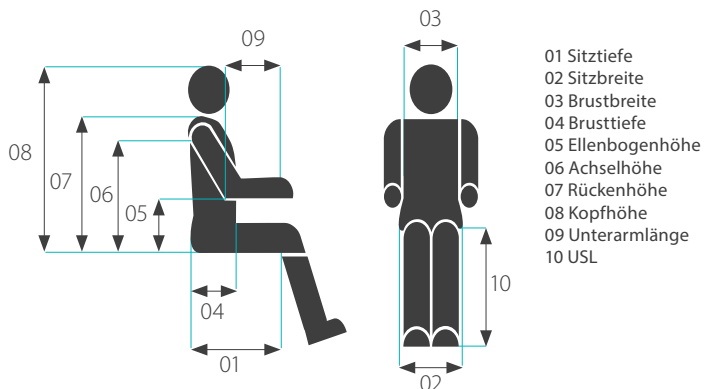
Vorname*:	<input type="text"/>
Name*:	<input type="text"/>
Straße:	<input type="text"/>
PLZ:	<input type="text"/>
Ort*:	<input type="text"/>
Land:	<input type="text"/>
Geburtsdag*:	<input type="text"/>
Diagnose -1-:	<input type="text"/>
Diagnose -2-:	<input type="text"/>
Telefon :	<input type="text"/>
Handy :	<input type="text"/>
E-Mail:	<input type="text"/>
Auftragsnummer :	<input type="text"/>

*Pflichteingabefelder!

ANATOMISCHE MASSE (IN MM):

Zur Bestimmung siehe Skizzen in den beiliegenden Informationen!

1) Sitztiefe* :	<input type="text"/>
2) Sitzbreite* :	<input type="text"/>
3) Brustbreite :	<input type="text"/>
4) Brusttiefe :	<input type="text"/>
5) Ellenbogenhöhe :	<input type="text"/>
6) Achselhöhe :	<input type="text"/>
7) Rückenhöhe :	<input type="text"/>
8) Kopfhöhe :	<input type="text"/>
9) Unterarmlänge :	<input type="text"/>
10) USL*:	<input type="text"/>
Körpergröße*:	<input type="text"/>
Gewicht (kg)*:	<input type="text"/>



Grundsätzlich sind alle Sitzmaße ohne Sitzkissen gemessen!

Hiermit bestätige ich, dass alle Angaben vollständig und richtig erfasst wurden.

Ich bin damit einverstanden, dass die von mir gemachten Angaben/Daten und die von mir gefertigten Bilder/Videos an die MEYRA GmbH (Meyra-Ring 2, D-32689 Kalletal) und den Fachhandel zwecks Vertragsdurchführung/Herstellung des Produkts weitergegeben werden.

.....
Datum/Unterschrift

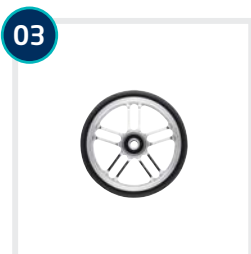
Hiermit wird bestätigt, dass alle Angaben vollständig und richtig erfasst wurden.

.....
Datum/Unterschrift des Fachhändlers



03

Artikel 1072385



03

Artikel 1072386




03

Artikel 1088444




06

CODE 848




06

CODE 651




06

CODE 695




06

CODE 752




06

Artikel 1068705




06

Artikel 1068707



06

Artikel 1073640



06

Artikel 1068713



07

CODE 849



07

CODE 850



07

CODE 853



09

CODE 2595



11

CODE 410



11

CODE 141



12

CODE 98



12

CODE 100



12

CODE 81




12

CODE 302




12

CODE 748



13

CODE 312



13

CODE 311/97